

Logga in i Office 365



1. Öppna din **webbläsare**:



Safari

Apple



Firefox

Mozilla



Chrome

Google



Edge

Microsoft



De som är märkta med pilar är de två som **fungerar bäst** när du ska använda Microsoft 365 på webben. **Chrome** kan användas på **både PC & Mac** medan **Microsoft Edge endast kan användas på PC**.

Edge-webbläsaren kan också se ut såhär:



2. **För att komma till inloggningslänken till Office 365, gå in på den här sidan och följ steg 3:**
<https://www.regiongavleborg.se/folkhogskolor/forsa-folkhogskola/for-dig-som-studerar-har/>

Eller klicka [HÄR](#)

3. Tryck på **Inloggning till Office 365**



För dig som studerar här

För dig som studerar på Forsa folkhögskola har vi samlat all nödvändig information på en och samma plats.

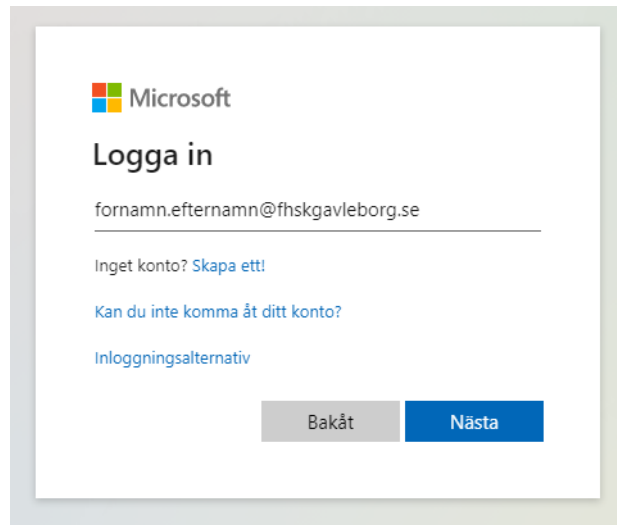
Office 365

[Inloggning till Office 365](#)

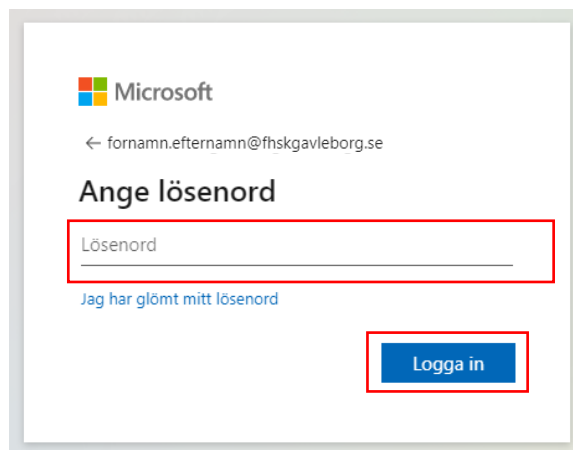
[Manueller till Office 365](#)

[Supportformulär](#)

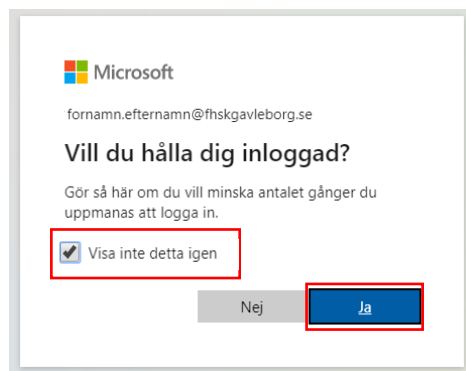
4. Skriv in din e-postadress (fornamn.efternamn@fhskgavleborg.se)
Byt ut å, ä, ö mot a, a, o om du har å, ä, ö i någon av namnen.



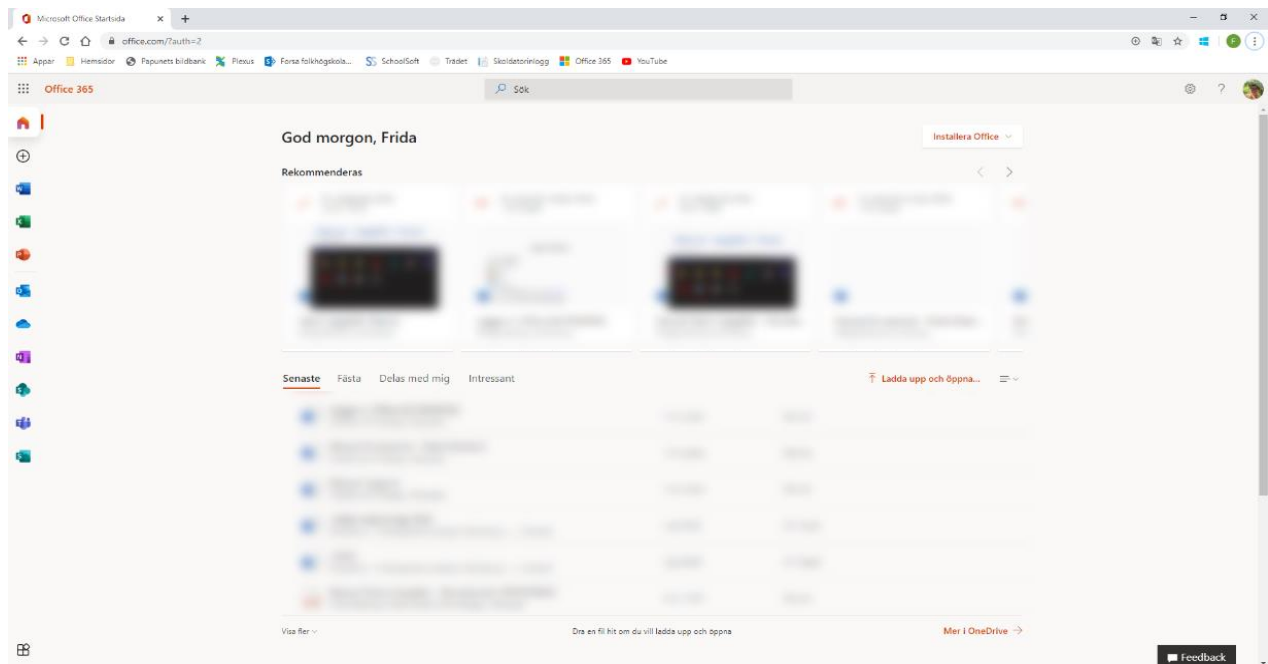
5. Skriv in ditt lösenord och tryck på **Logga in**
Om du har glömt lösenordet – var vänlig kontakta supporten istället för att använda "Jag har glömt mitt lösenord" (kontaktuppgifter på sista sidan i manualen)



6. Tryck på **Ja** om du vill hålla dig inloggad.
Vill du inte se denna ruta varje gång du loggar in så tryck i boxen för "**Visa inte detta igen**"



7. Du är nu inloggad!



Behöver du mer hjälp? Skanna QR-koden nedan med din mobilkamera för att komma direkt till supportformuläret.

Eller besök <https://www.regiongavleborg.se/folkhogskolor/forsa-folkhogskola/for-dig-som-studerar-har/> och tryck på "Supportformulär"

