

Snabbguide

Inför arbetspasset

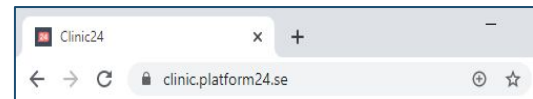
1. Kontrollera att datorn har en kortläsare. Om ja, starta datorn.

2. Starta webbläsaren *Google Chrome* eller *Edge Chromium*,
Sök efter någon av dessa ikoner på skrivbordet



3. Säkerhetsställ att ditt SITHS-kort (E-tjänstekort) är insatt i datorn eller externa kortläsaren.

4. Skriv in webbadressen <https://clinic.platform24.se>
Tryck sedan "Enter" på tangentbordet.



5. Tryck på knappen "Logga in med SITHS-kort". Certifikatinformation-ruta dyker upp klicka på "Ok".
En ny ruta dyker upp, skriv in din personliga kod som är kopplat till ditt SITHS-kort. Tryck "Ok"

6. Tryck på rullistan och välj vårdenhet du är placerad idag, ex "Andersberg Din
Hälsocentral Invånare" Notera att det finns en för invånare och en för
vårdpersonal. Säkerhetsställ vilken vårdenhet du ska vaccinera idag.
Tryck "Bekräfta"

7. Du är nu inloggad i Clinic24

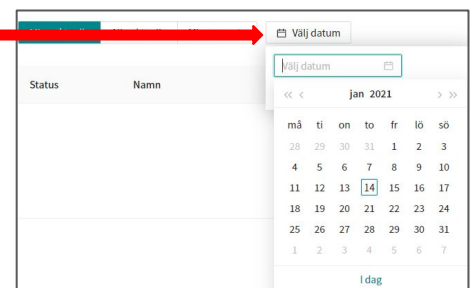
Om du behöver ytterligare hjälp eller information
Se *Lathund - Clinic24 - Logga in*

Under arbetspass

1. Nu är du på startside. Ställ in för att se dagens besöksschema.
Tryck på "Välj datum"

2. Tryck på dagens datum och sedan tryck på "Applicera filter"

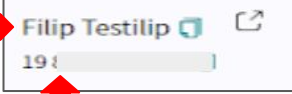
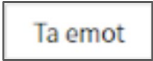
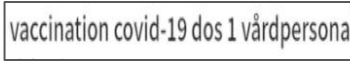




3. Du kan nu se dagens besöksschema.



Om du behöver ytterligare hjälp eller information
Se *Lathund - Clinic24 - Ställ in dagens besöksschema*



Snabbguide

Forts. under arbetspass

4. Notera namnet som ligger högst upp på patientliggaren. 
5. Hämta patienten fysiskt till vaccineringsrummet. Jämför personnumret med ID-kort
6. Tryck på . Om knappen ej finns, tryck på kontaktorsaken 
7. Säkerhetsställ om vaccineringen gäller Dos 1 eller Dos 2
8. Tryck på  som finns under journaltexten för att se vad patienten har uppgett i hälsodeklarationen. Om knappen ej finns läs journaltexten
9. Tryck på  Denna knapp finns ej med om bokningen har skett manuellt
10. Utför vaccination
11. Tryck på  Om knappen ej finns klicka på  längst upp till vänster i webbläsaren för att komma tillbaka i till patientliggaren

Om du behöver ytterligare hjälp eller information
Se *Lathund -Ta emot patient och utför vaccination*

Vid avslut av arbetspass

1. Tryck på  längst ner till vänster i webbläsaren
2. Säkerhetsställ att du inte har ett pågående besök
3. Tryck på 

Om du behöver ytterligare hjälp eller information
Se *Lathund - Clinic24 - Logga ut*