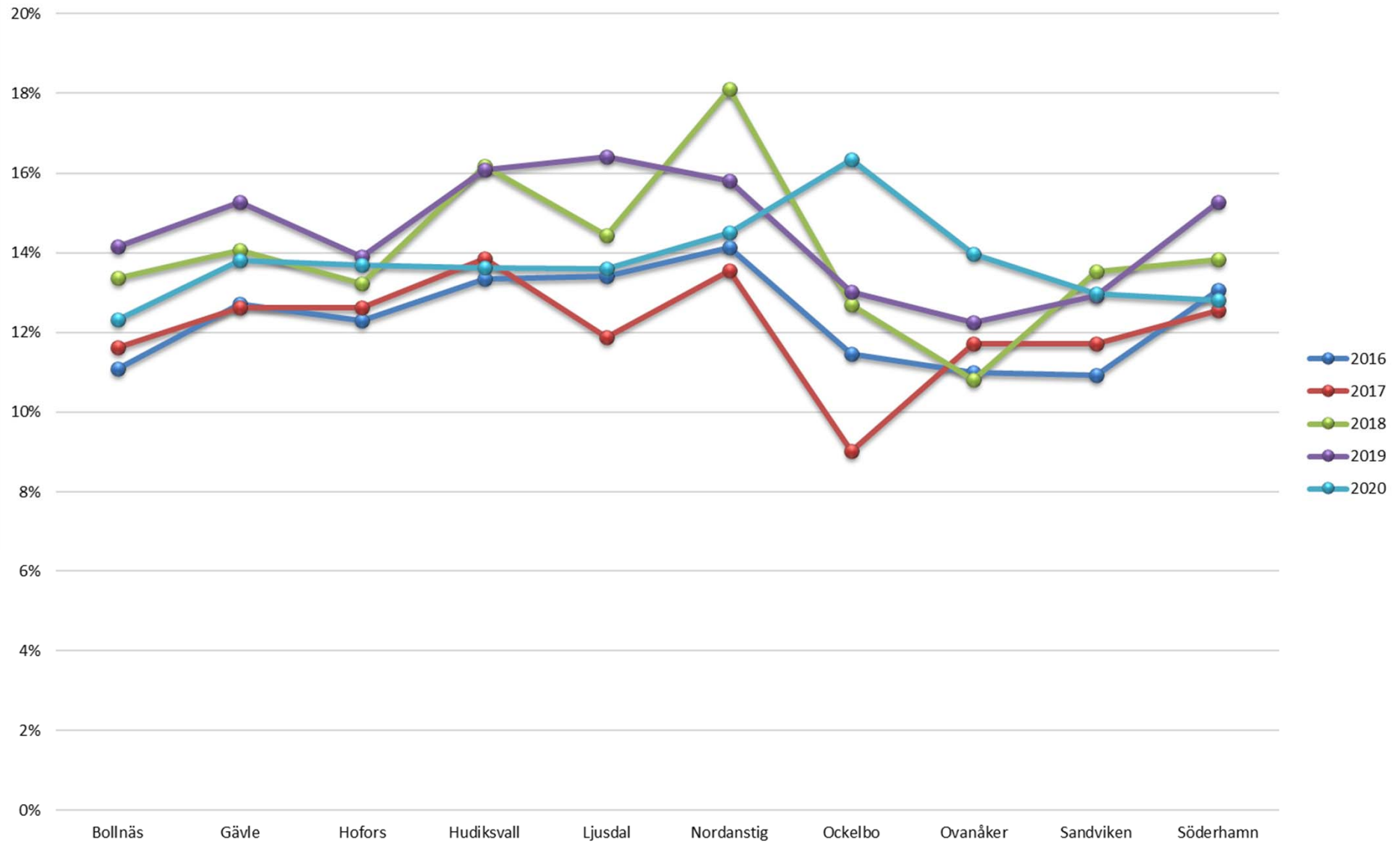
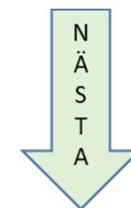


## Andelen återinskrivna totalt för regionen per kommun och tom oktober per år



# Totalt Regionen

Organisation	Antal inskrivningar	Återinskrivning 1-30	Andel återinskrivningar av totalt antal utskrivningar
2019-11	3 054	456	15,0 %
2019-12	3 063	494	16,2 %
2020-01	3 292	442	13,5 %
2020-02	3 038	426	14,2 %
2020-03	2 886	377	12,4 %
2020-04	2 504	316	12,7 %
2020-05	2 640	331	12,7 %
2020-06	2 676	351	13,0 %
2020-07	2 831	391	13,8 %
2020-08	2 826	389	14,1 %
2020-09	3 095	464	14,9 %
2020-10	3 202	425	13,3 %



# Bollnäs

Organisation	Antal inskrivningar	Återinskrivning 1-30	Andel återinskrivningar av totalt antal utskrivningar
2019-11	301	54	18,5 %
2019-12	306	57	18,6 %
2020-01	339	45	13,6 %
2020-02	302	32	10,6 %
2020-03	264	37	13,5 %
2020-04	198	23	11,7 %
2020-05	240	25	10,5 %
2020-06	252	38	14,9 %
2020-07	247	31	12,9 %
2020-08	258	28	11,3 %
2020-09	279	34	11,6 %
2020-10	317	34	10,6 %



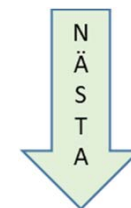
# Gävle

Organisation	Antal inskrivningar	Återinskrivning 1-30	Andel återinskrivningar av totalt antal utskrivningar
2019-11	988	137	13,7 %
2019-12	964	132	13,7 %
2020-01	1 070	115	10,8 %
2020-02	1 051	150	14,5 %
2020-03	1 044	134	12,3 %
2020-04	940	126	13,7 %
2020-05	907	128	14,0 %
2020-06	886	118	13,0 %
2020-07	964	156	16,6 %
2020-08	917	137	15,1 %
2020-09	1 062	160	14,8 %
2020-10	1 044	157	15,4 %



# Hofors

Organisation	Antal inskrivningar	Återinskrivning 1-30	Andel återinskrivningar av totalt antal utskrivningar
2019-11	112	13	11,8 %
2019-12	116	24	20,5 %
2020-01	139	18	14,2 %
2020-02	102	16	14,2 %
2020-03	88	8	8,7 %
2020-04	92	12	12,9 %
2020-05	107	7	6,9 %
2020-06	99	14	13,7 %
2020-07	84	14	17,1 %
2020-08	104	17	16,2 %
2020-09	92	18	20,0 %
2020-10	106	10	9,5 %



# Hudiksvall

Organisation	Antal inskrivningar	Återinskrivning 1-30	Andel återinskrivningar av totalt antal utskrivningar
2019-11	410	62	15,0 %
2019-12	423	83	19,9 %
2020-01	424	76	17,8 %
2020-02	409	67	16,8 %
2020-03	377	60	14,7 %
2020-04	319	37	11,8 %
2020-05	344	35	10,8 %
2020-06	391	40	10,3 %
2020-07	402	50	12,0 %
2020-08	375	50	13,5 %
2020-09	428	58	13,6 %
2020-10	449	47	10,7 %



# Ljusdal

Organisation	Antal inskrivningar	Återinskrivning 1-30	Andel återinskrivningar av totalt antal utskrivningar
2019-11	214	28	12,5 %
2019-12	220	38	18,5 %
2020-01	235	32	13,6 %
2020-02	219	29	12,7 %
2020-03	197	25	12,4 %
2020-04	198	19	9,8 %
2020-05	170	30	18,2 %
2020-06	177	27	15,1 %
2020-07	230	32	13,4 %
2020-08	245	36	15,7 %
2020-09	216	28	12,3 %
2020-10	267	34	12,9 %



# Nordanstig

Organisation	Antal inskrivningar	Återinskrivning 1-30	Andel återinskrivningar av totalt antal utskrivningar
2019-11	135	23	16,4 %
2019-12	130	19	14,5 %
2020-01	136	17	13,1 %
2020-02	105	14	13,2 %
2020-03	108	20	17,5 %
2020-04	88	13	14,4 %
2020-05	92	13	13,4 %
2020-06	104	13	13,3 %
2020-07	111	13	11,8 %
2020-08	114	15	13,3 %
2020-09	133	25	19,5 %
2020-10	109	15	12,5 %





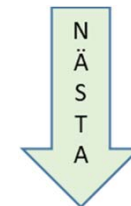
# Ockelbo

Organisation	Antal inskrivningar	Återinskrivning 1-30	Andel återinskrivningar av totalt antal utskrivningar
2019-11	53	9	15,8 %
2019-12	68	9	13,4 %
2020-01	57	11	19,6 %
2020-02	65	11	17,5 %
2020-03	51	9	15,8 %
2020-04	55	5	9,8 %
2020-05	62	6	9,8 %
2020-06	48	10	20,8 %
2020-07	65	8	11,4 %
2020-08	68	14	23,3 %
2020-09	59	12	20,0 %
2020-10	76	8	10,5 %



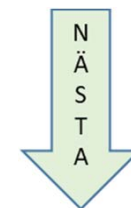
# Ovanåker

Organisation	Antal inskrivningar	Återinskrivning 1-30	Andel återinskrivningar av totalt antal utskrivningar
2019-11	137	24	19,2 %
2019-12	105	20	17,5 %
2020-01	128	17	13,5 %
2020-02	103	17	17,2 %
2020-03	113	14	11,9 %
2020-04	99	13	12,9 %
2020-05	104	19	18,4 %
2020-06	99	16	15,8 %
2020-07	91	5	5,4 %
2020-08	105	15	14,0 %
2020-09	136	19	16,0 %
2020-10	110	13	10,7 %



# Sandviken

Organisation	Antal inskrivningar	Återinskrivning 1-30	Andel återinskrivningar av totalt antal utskrivningar
2019-11	388	54	13,9 %
2019-12	407	68	17,3 %
2020-01	431	63	14,1 %
2020-02	387	57	15,0 %
2020-03	376	37	9,4 %
2020-04	323	40	12,2 %
2020-05	388	39	10,3 %
2020-06	359	42	11,8 %
2020-07	396	54	13,6 %
2020-08	369	51	14,0 %
2020-09	396	64	16,1 %
2020-10	426	65	15,5 %



# Söderhamn

Organisation	Antal inskrivningar	Återinskrivning 1-30	Andel återinskrivningar av totalt antal utskrivningar
2019-11	316	52	17,2 %
2019-12	324	44	13,3 %
2020-01	333	48	14,0 %
2020-02	295	33	11,9 %
2020-03	268	33	11,5 %
2020-04	192	28	13,8 %
2020-05	226	29	13,3 %
2020-06	261	33	12,8 %
2020-07	241	28	11,7 %
2020-08	271	26	10,2 %
2020-09	294	46	15,8 %
2020-10	298	42	13,3 %