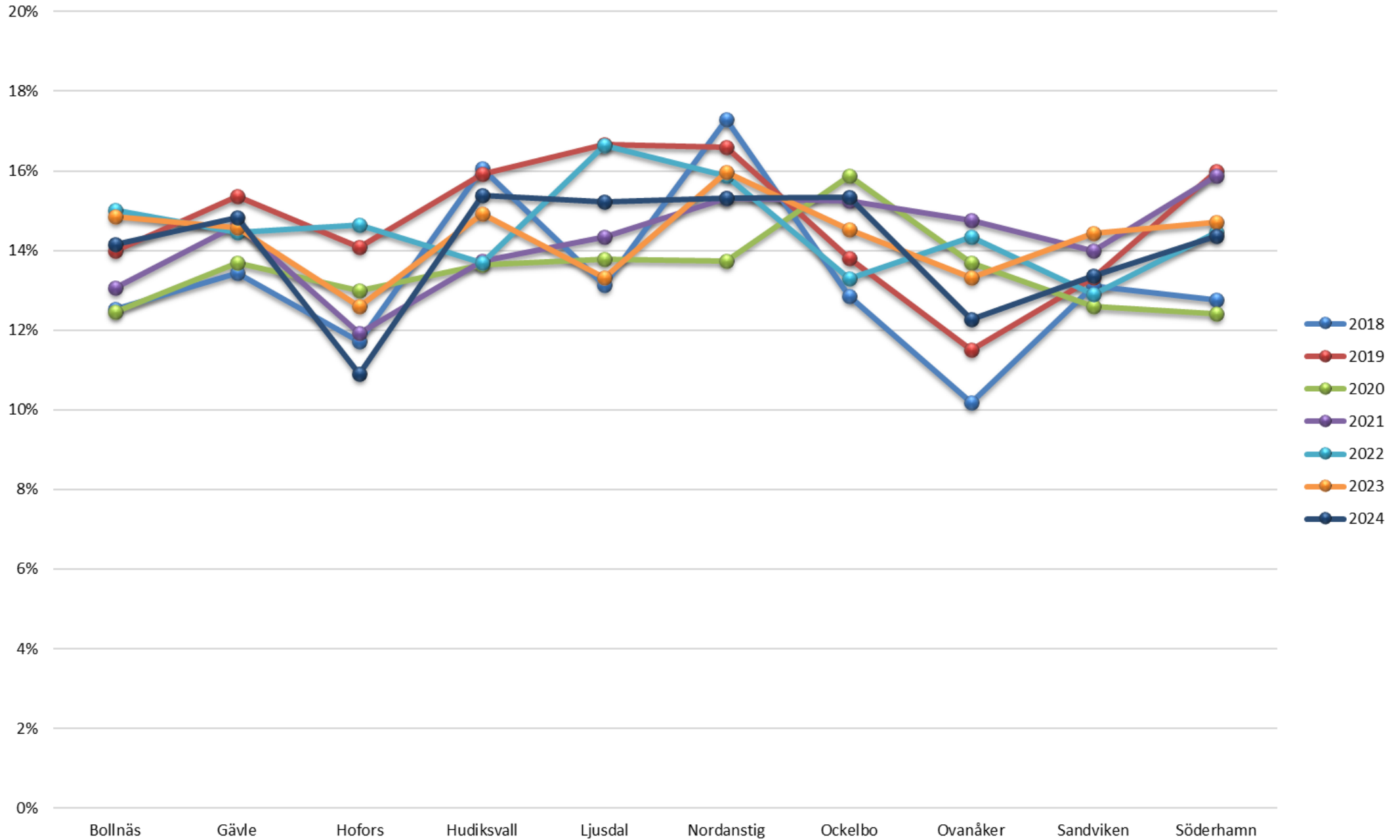
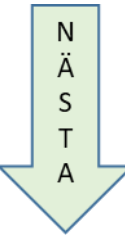


# Andelen återinskrivna totalt för regionen per kommun, tom augusti per år



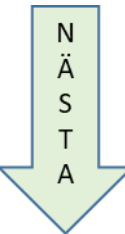
# Totalt Regionen

| Organisation | Antal inskrivningar | Återinskrivning 1-30 | Andel återinskrivningar av totalt antal utskrivningar |
|--------------|---------------------|----------------------|-------------------------------------------------------|
| 2024-01      | 3131                | 506                  | 16 %                                                  |
| 2024-02      | 2935                | 370                  | 13 %                                                  |
| 2024-03      | 3057                | 443                  | 14 %                                                  |
| 2024-04      | 3007                | 410                  | 14 %                                                  |
| 2024-05      | 3022                | 432                  | 14 %                                                  |
| 2024-06      | 2758                | 408                  | 15 %                                                  |
| 2024-07      | 2618                | 407                  | 16 %                                                  |
| 2024-08      | 2841                | 402                  | 14 %                                                  |



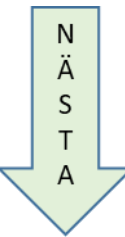
# Bollnäs

| Organisation | Antal inskrivningar | Återinskrivning 1-30 | Andel återinskrivningar av totalt antal utskrivningar |
|--------------|---------------------|----------------------|-------------------------------------------------------|
| 2024-01      | 321                 | 47                   | 15 %                                                  |
| 2024-02      | 338                 | 46                   | 14 %                                                  |
| 2024-03      | 314                 | 43                   | 13 %                                                  |
| 2024-04      | 325                 | 46                   | 14 %                                                  |
| 2024-05      | 277                 | 36                   | 12 %                                                  |
| 2024-06      | 289                 | 37                   | 13 %                                                  |
| 2024-07      | 285                 | 47                   | 17 %                                                  |
| 2024-08      | 322                 | 48                   | 14 %                                                  |



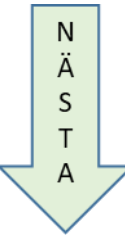
# Gävle

| Organisation | Antal inskrivningar | Återinskrivning 1-30 | Andel återinskrivningar av totalt antal utskrivningar |
|--------------|---------------------|----------------------|-------------------------------------------------------|
| 2024-01      | 1104                | 162                  | 15 %                                                  |
| 2024-02      | 965                 | 134                  | 14 %                                                  |
| 2024-03      | 1053                | 162                  | 15 %                                                  |
| 2024-04      | 1029                | 144                  | 14 %                                                  |
| 2024-05      | 1057                | 152                  | 14 %                                                  |
| 2024-06      | 946                 | 150                  | 16 %                                                  |
| 2024-07      | 896                 | 143                  | 16 %                                                  |
| 2024-08      | 980                 | 144                  | 15 %                                                  |



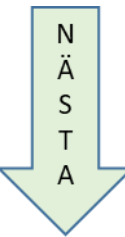
# Hofors

| Organisation | Antal inskrivningar | Återinskrivning 1-30 | Andel återinskrivningar av totalt antal utskrivningar |
|--------------|---------------------|----------------------|-------------------------------------------------------|
| 2024-01      | 72                  | 11                   | 16 %                                                  |
| 2024-02      | 99                  | 8                    | 8 %                                                   |
| 2024-03      | 124                 | 17                   | 14 %                                                  |
| 2024-04      | 89                  | 9                    | 9 %                                                   |
| 2024-05      | 79                  | 10                   | 13 %                                                  |
| 2024-06      | 83                  | 8                    | 10 %                                                  |
| 2024-07      | 81                  | 10                   | 11 %                                                  |
| 2024-08      | 89                  | 5                    | 6 %                                                   |



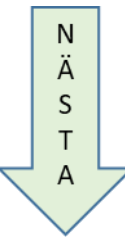
# Hudiksvall

| Organisation | Antal inskrivningar | Återinskrivning 1-30 | Andel återinskrivningar av totalt antal utskrivningar |
|--------------|---------------------|----------------------|-------------------------------------------------------|
| 2024-01      | 439                 | 80                   | 18 %                                                  |
| 2024-02      | 429                 | 56                   | 13 %                                                  |
| 2024-03      | 389                 | 55                   | 14 %                                                  |
| 2024-04      | 403                 | 49                   | 12 %                                                  |
| 2024-05      | 413                 | 72                   | 17 %                                                  |
| 2024-06      | 371                 | 61                   | 17 %                                                  |
| 2024-07      | 348                 | 53                   | 16 %                                                  |
| 2024-08      | 395                 | 65                   | 16 %                                                  |



# Ljusdal

| Organisation | Antal inskrivningar | Återinskrivning 1-30 | Andel återinskrivningar av totalt antal utskrivningar |
|--------------|---------------------|----------------------|-------------------------------------------------------|
| 2024-01      | 190                 | 28                   | 14 %                                                  |
| 2024-02      | 169                 | 25                   | 15 %                                                  |
| 2024-03      | 177                 | 30                   | 17 %                                                  |
| 2024-04      | 173                 | 23                   | 14 %                                                  |
| 2024-05      | 198                 | 34                   | 18 %                                                  |
| 2024-06      | 171                 | 27                   | 15 %                                                  |
| 2024-07      | 167                 | 24                   | 15 %                                                  |
| 2024-08      | 175                 | 27                   | 16 %                                                  |



# Nordanstig

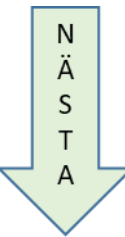
| Organisation | Antal inskrivningar | Återinskrivning 1-30 | Andel återinskrivningar av totalt antal utskrivningar |
|--------------|---------------------|----------------------|-------------------------------------------------------|
| 2024-01      | 107                 | 27                   | 26 %                                                  |
| 2024-02      | 98                  | 12                   | 12 %                                                  |
| 2024-03      | 130                 | 24                   | 19 %                                                  |
| 2024-04      | 133                 | 20                   | 15 %                                                  |
| 2024-05      | 100                 | 9                    | 8 %                                                   |
| 2024-06      | 91                  | 12                   | 13 %                                                  |
| 2024-07      | 102                 | 13                   | 13 %                                                  |
| 2024-08      | 85                  | 12                   | 14 %                                                  |





# Ockelbo

| Organisation | Antal inskrivningar | Återinskrivning 1-30 | Andel återinskrivningar av totalt antal utskrivningar |
|--------------|---------------------|----------------------|-------------------------------------------------------|
| 2024-01      | 83                  | 16                   | 18 %                                                  |
| 2024-02      | 79                  | 9                    | 12 %                                                  |
| 2024-03      | 75                  | 5                    | 7 %                                                   |
| 2024-04      | 66                  | 11                   | 15 %                                                  |
| 2024-05      | 67                  | 12                   | 19 %                                                  |
| 2024-06      | 67                  | 11                   | 17 %                                                  |
| 2024-07      | 69                  | 15                   | 19 %                                                  |
| 2024-08      | 50                  | 7                    | 15 %                                                  |



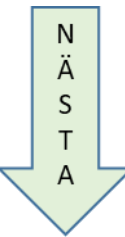
# Ovanåker

| Organisation | Antal inskrivningar | Återinskrivning 1-30 | Andel återinskrivningar av totalt antal utskrivningar |
|--------------|---------------------|----------------------|-------------------------------------------------------|
| 2024-01      | 135                 | 21                   | 16 %                                                  |
| 2024-02      | 119                 | 13                   | 11 %                                                  |
| 2024-03      | 140                 | 13                   | 10 %                                                  |
| 2024-04      | 132                 | 19                   | 14 %                                                  |
| 2024-05      | 157                 | 18                   | 12 %                                                  |
| 2024-06      | 144                 | 19                   | 14 %                                                  |
| 2024-07      | 110                 | 16                   | 14 %                                                  |
| 2024-08      | 131                 | 12                   | 9 %                                                   |



# Sandviken

| Organisation | Antal inskrivningar | Återinskrivning 1-30 | Andel återinskrivningar av totalt antal utskrivningar |
|--------------|---------------------|----------------------|-------------------------------------------------------|
| 2024-01      | 394                 | 65                   | 15 %                                                  |
| 2024-02      | 386                 | 38                   | 10 %                                                  |
| 2024-03      | 364                 | 54                   | 15 %                                                  |
| 2024-04      | 374                 | 55                   | 15 %                                                  |
| 2024-05      | 363                 | 46                   | 12 %                                                  |
| 2024-06      | 322                 | 47                   | 15 %                                                  |
| 2024-07      | 307                 | 44                   | 14 %                                                  |
| 2024-08      | 372                 | 39                   | 10 %                                                  |



# Söderhamn

| Organisation | Antal inskrivningar | Återinskrivning 1-30 | Andel återinskrivningar av totalt antal utskrivningar |
|--------------|---------------------|----------------------|-------------------------------------------------------|
| 2024-01      | 286                 | 49                   | 18 %                                                  |
| 2024-02      | 253                 | 29                   | 11 %                                                  |
| 2024-03      | 291                 | 40                   | 14 %                                                  |
| 2024-04      | 283                 | 34                   | 12 %                                                  |
| 2024-05      | 311                 | 43                   | 14 %                                                  |
| 2024-06      | 274                 | 36                   | 13 %                                                  |
| 2024-07      | 253                 | 42                   | 17 %                                                  |
| 2024-08      | 242                 | 43                   | 17 %                                                  |